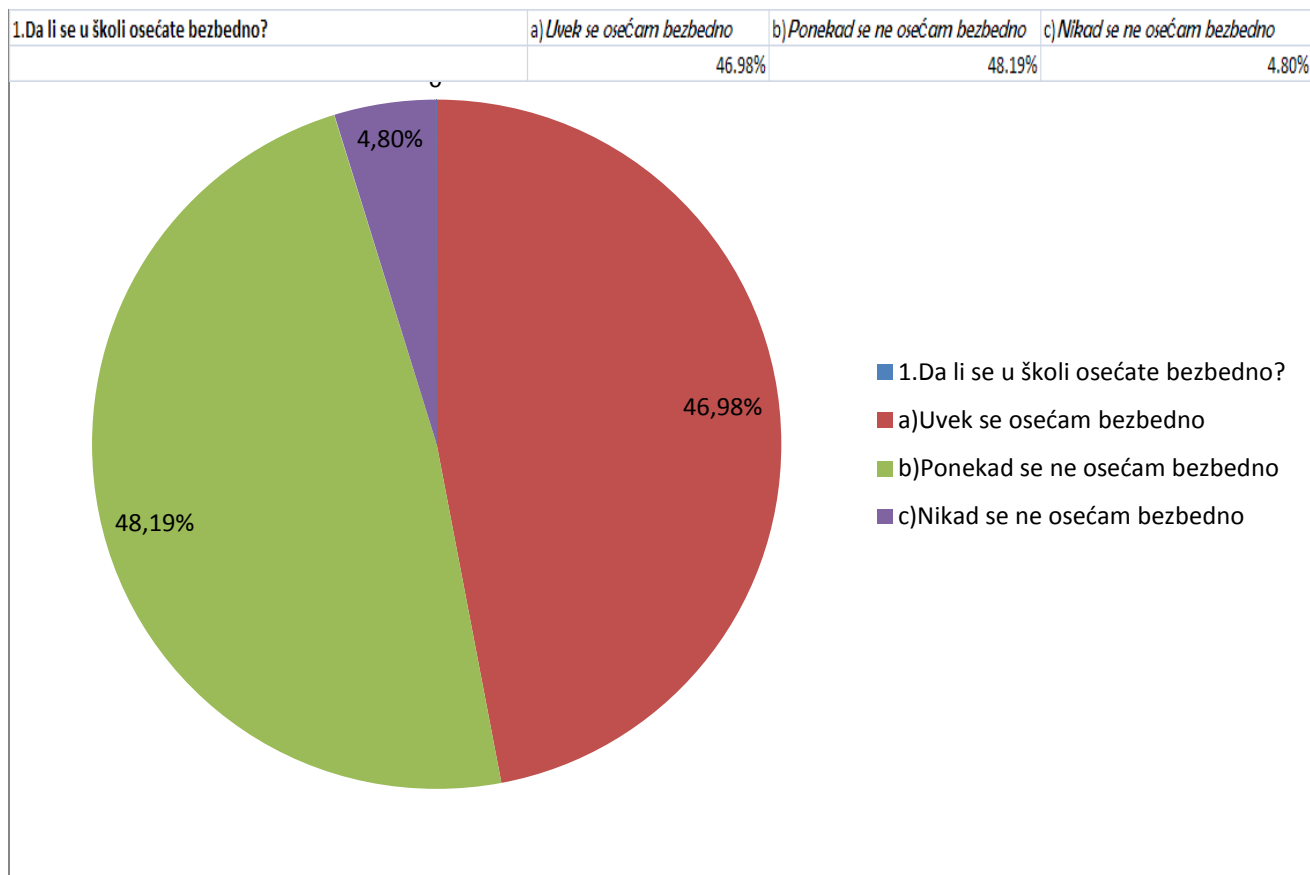


REZULTATI ANKETE ZA UČENIKE O NASILJU U ŠKOLI

Na sastanku Tima za zaštitu učenika od nasilja **održanom u četvrtak, 17. 04. 2014. godine**, učenici VIII₁ odeljenja Momčilo Grudić i Rade Hinić upoznali su prisutne sa rezultatima ankete o nasilju. Anketu su osmislili, realizovali i obradili učenici VIII₁ odeljenja uz podršku nastavnika matematike Saše Katačića i pedagoga škole Sandre Zorić. Anketirani su učenici po jednog odeljenja petog, šestog, sedmog i osmog razreda. Anketiranje je sprovedeno u martu mesecu 2014. godine. Anketa je proistekla nakon obrade nastavne teme iz matematike *Grafičko predstavljanje statističkih podataka*. Rezultati su prezentovani i putem plakata. Članovi Tima su nakon toga diskutovali o dobijenim rezultatima i predlozima mera.

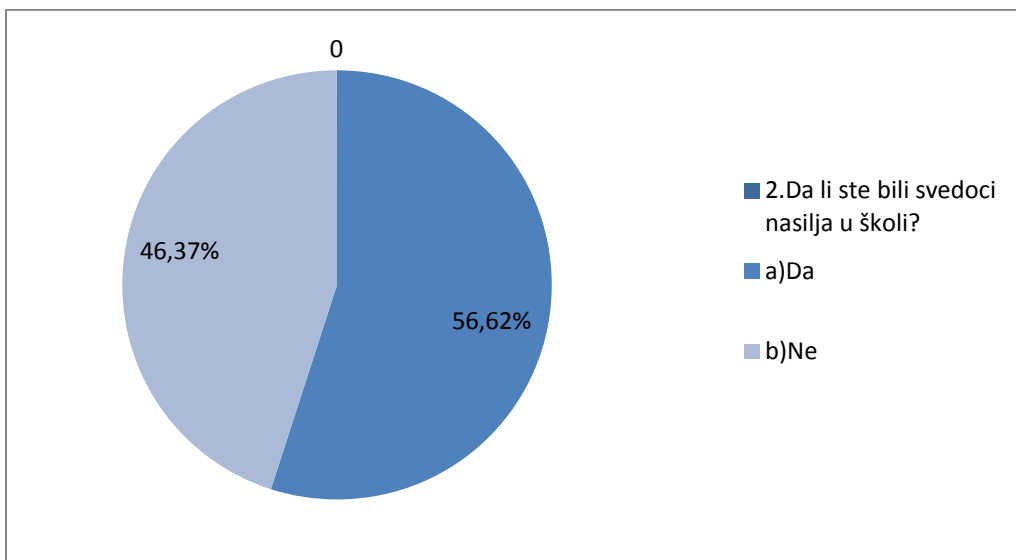
Anketa o nasilju

školska 2013/2014.godina



2. Da li ste bili svedoci nasilja u školi?

a) *DA* 56.62% b) *NE* 46.37%



3. Na kom mestu u školi se nasilje najčešće odvija?

a) *HODNIKU*

b) *UČIONICI*

c) *DVORI TU*

d) *TOALETU*

e) *NEGDE
DRUGDE*

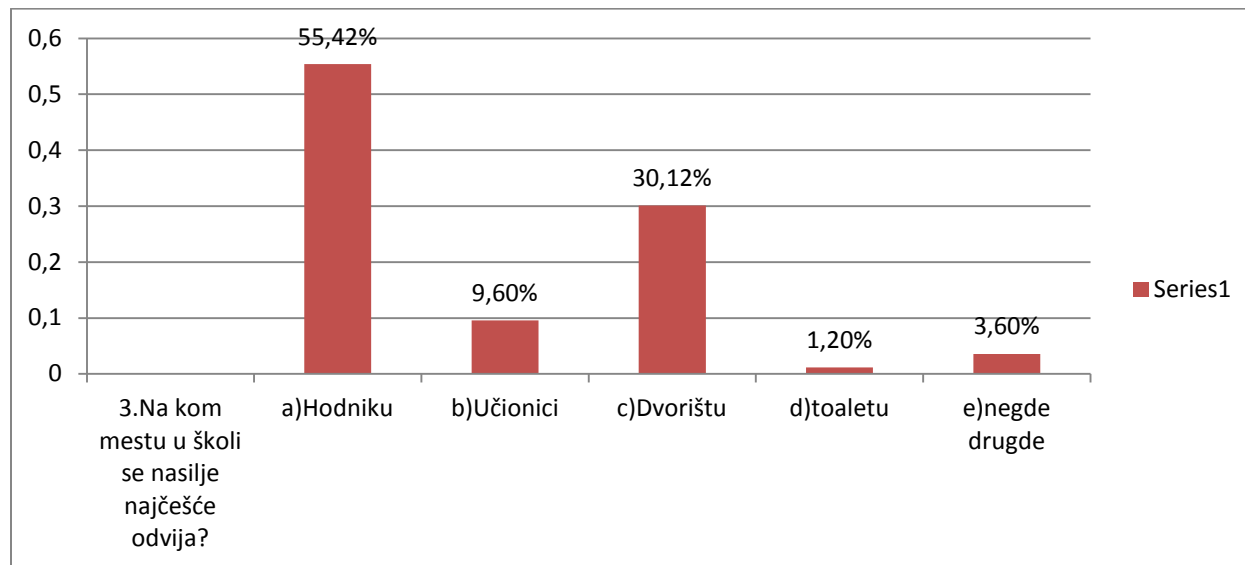
55.42%

9.60%

30.12%

1.20%

3.60%



4. Koji je najčešći oblik nasilja koji se javlja?

a) *FIZIČKO*

61.44%

b) *VERBALNO*

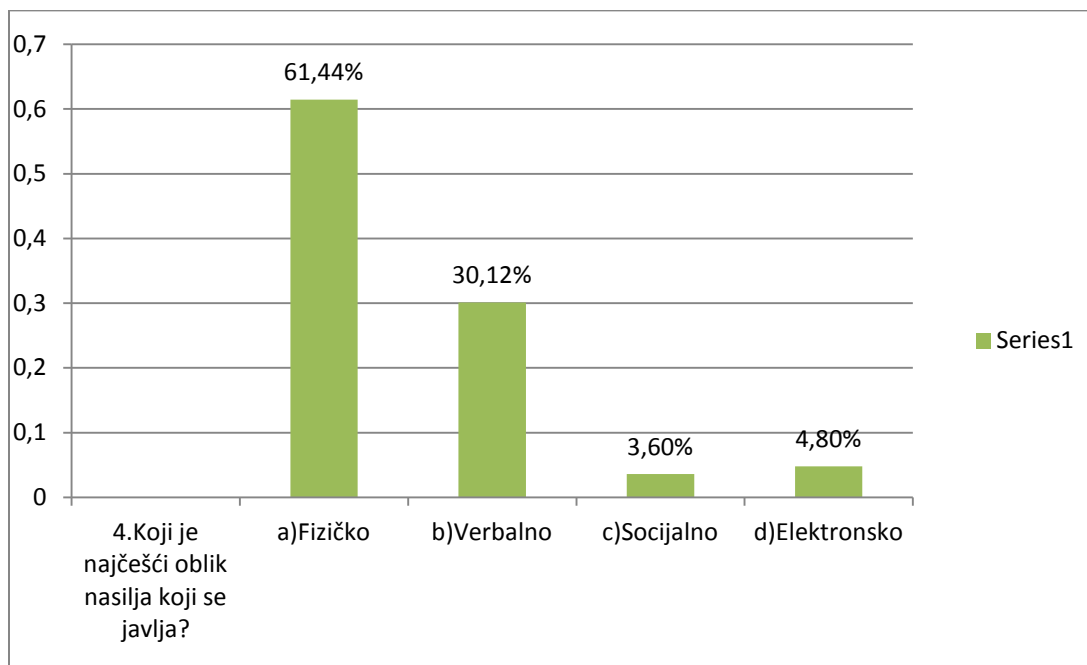
30.12%

c) *SOCIJALNO*

3.60%

d) *ELEKTRONSKO*

4.80%



5. Da li znate kome treba da prijavite nasilje u školi?

a) *DA*

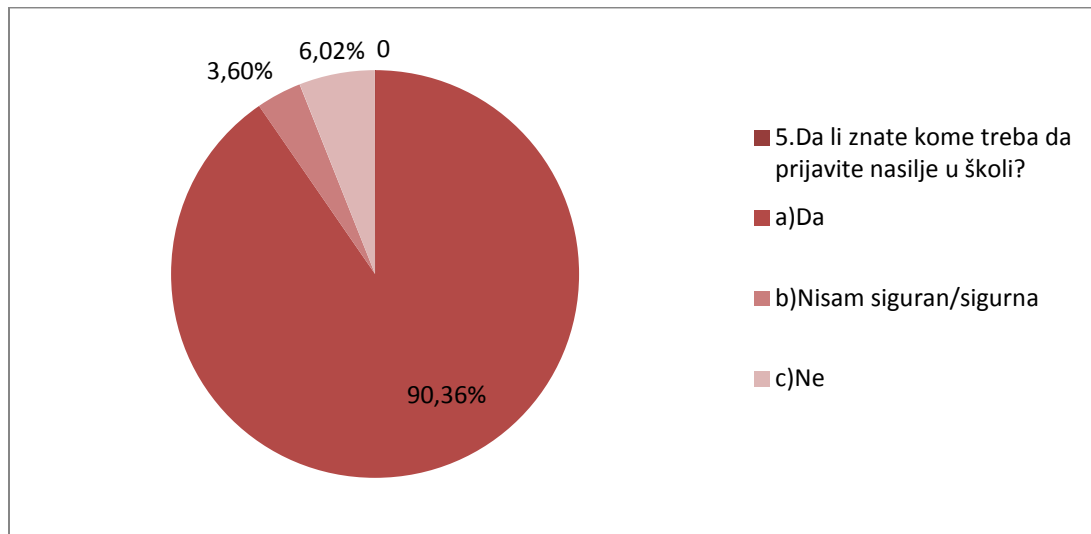
90.36%

b) *NISAM
SIGURAN/SIGURNA*

3.60%

c) *NE*

6.02%



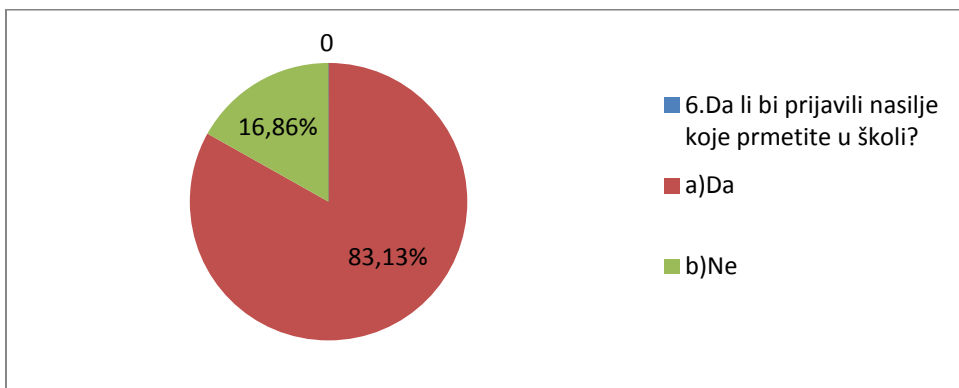
6. Da li bi prijavili nasilje koje prmetite u školi?

a) *DA*

83.13%

b) *NE*

16.86%



7. Kome bi prijavili nasilje koje ste primetili?

a) *DE URNOM
NASTAVNIKU*

19.20%

b) *PEDAGOGU/PSIHOLOGU*

42.16%

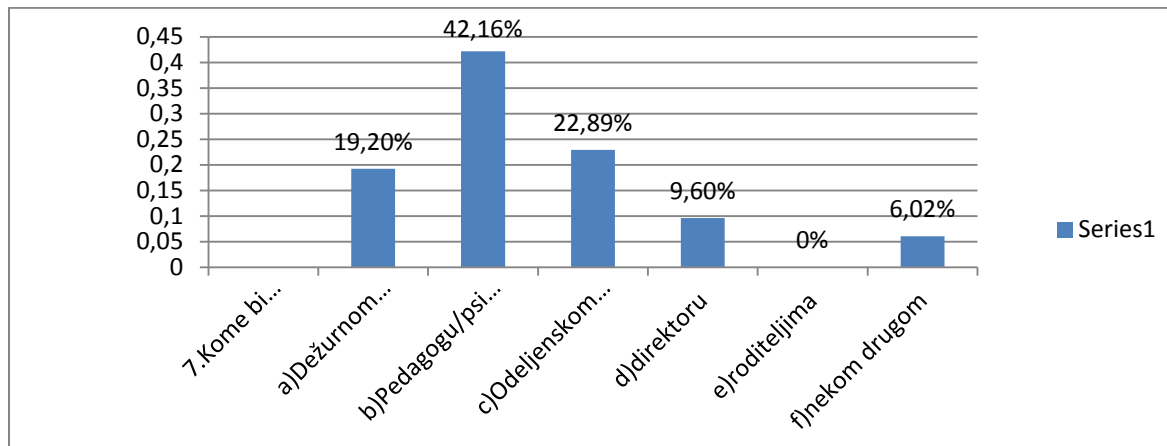
c) *ODELJENSKOM
STARE INI*

22.89%

d) *DIREKTORU*

9.60%

e) *RODITELJIMA*



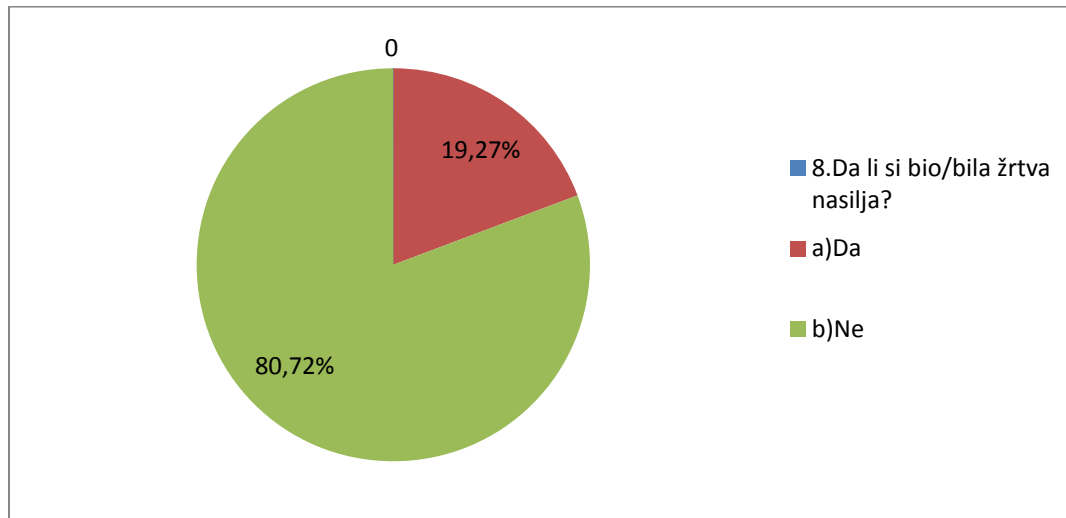
8. Da li si bio/bila žrtva nasilja?

a) *DA*

b) *NE*

19.27%

80.72%



9.Šta bi trebalo da se uradi da bi bilo manje nasilja?

a) *NE ZNAM.*

b) *DA SE POVEĆAJU KAZNE NASILNICIMA.*

22.89%

77.11%

